




SEPTEMBER - AKTUÁLNE PRÁCE V ZÁHRADE

Ovocná záhrada




- pokračujeme v zbere a spracovaní jesenných odrôd dozrievajúceho ovocia
- pri zbere s ovocím opatrne manipulujeme, aby sa nepoškodilo
- poškodené plody vyradíme na okamžitú spotrebu alebo spracovanie

- ovocie ukladáme do vyčistených a vydezinfikovaných priestorov
- pravidelne vetráme uskladňovacie priestory, najlepšie v noci
- dokončíme presvetľovanie kôstkovín a orechov
- odstránime šarkou napadnuté stromy
- vo vinohrade postupne zberáme hrozno neskorších stolových a skorších muštových odrôd



- do polovice mesiaca môžeme ešte vysadiť jahody s koreňovým balom; do zimy stačia dobre zakoreniť a lepšie prezimujú

- začíname s prípravou jám a kolov na novú výsadbu
- v záhradkárskych predajniach resp. v ovocných škôlkach zistíme, ktoré druhy a odrody ovocných drevín sú najvhodnejšie do konkrétnej lokality - podľa pôdných a klimatických podmienok a podľa nárokov dreviny
- pri výbere sa riadime aj termínom dozrievania (vyberieme si odrody skoré, poloskoré, neskoré, aby dozrievali postupne) a účelom použitia (na priamy konzum, na zimné skladovanie, konzervovanie)



- sústavne odstraňujeme opadané plody a polámané konáriky spod stromov, aby sa nestali zdrojom šírenia chorôb a škodcov

- pokračujeme v ochrane proti chorobám a škodcom



Okrasná záhrada







- vysádzame ihličnany a vždyzelené listnaté kry, cibule narcisov, drobných cibuľovín a ľalií, okrem ľalie bielej
- po zožltnutí listov vyberieme z pôdy hľuzy mečíkov, roztriedime ich a uskladníme na vzdušnom, chladnom a suchšom mieste
- koncom mesiaca povyberáme aj hľuzy georgín, montbrécií, kán
- nezabúdame odstrihávať odkvitnuté kvety a súkvetia, aby sa rastlina neoslabovala tvorbou semena a korene lepšie vyzreli
- dokončíme rozmnožovanie trvaliek delením (pivonky, kosatce, ostrôžky, prvosienky, veternice), odrezkami (muškáty, ruže)
- rozsádzame a presádzame trvalky a dvojročné kvetiny
- do nádob vysadíme tulipány, drobné cibuľoviny na jarné rýchlénie



- novo založenú skalku vysádzame skalničkami
- ak máme málo miesta, môžeme použiť aj vhodné keramické nádoby
- vysievame semená skalničiek s krátkym obdobím klíčivosti

- poslednýkrát pokosíme trávnik
- pripravíme záhony na výsadbu ruží
- nezabúdame na údržbu vodného jazierka
- za sucha zavlažujeme vždyzelené dreviny
- kvetiny, ktoré sme „letnili“ vonku (záhrada, terasa, balkón) premiestnime do vnútra; ak boli vysadené na záhone, opatrne ich vyberieme, zasadíme do vhodnej nádoby a tiež preniesieme
- pred prenesením rastliny skontrolujeme, či nie sú napadnuté chorobami, škodcami a podľa potreby ich ošetríme
- sústavne kompostujeme zvyšky rastlín, trávy





Zeleninová záhrada



- na záhony ešte vysievame skoré odrody reďkovky s krátkym vegetačným obdobím, najlepšie pod fóliový kryt alebo do pareniska
- vysádzame predpestované priesady šalátu ; priesady vysádzame plytko, aby srdiečko, v ktorom je ukrytý rastový vrchol vyčnievalo a vytvorila sa pekná hlávka
- vysievame špenát na skorý jarný zber
- obmedzujeme zavlažovanie zeleniny určenej na zimné uskladnenie
- na záhony určené na pestovanie v prvej trati navezieme maštalný hnoj a zarýľujeme ho
- zberáme cibuľu zo semena a jarný cesnak
- pripravíme záhony na výsadbu ozimného cesnaku a cibule
- po zbere hlúbovín odstránime zo záhonu všetky pozberové zvyšky
- pred príchodom mrazov pozberáme aj úplne vyvinuté zelené rajčiny a necháme ich na svetle a v teple postupne dozrieť
- rozsádzame trvalé druhy zeleniny - pažitka, rebarbora, chren
- trsy pažitky môžeme vysadiť aj do nádob na rýchlenie v zime a skoro na jar
- sústavne kontrolujeme výskyt škodcov, chorôb v skleníkoch, fóliovníkoch, pareniskách
- uplatňujeme odporúčanú chemickú ochranu proti chorobám, škodcom a burinám

